

BANDIERE E CARTELLI DI SEGNALAZIONE




BANDIERA VERDE

Viene esposta una bandiera verde fino a che tutti i piloti siano schierati. La bandiera verde indica anche al Direttore di Gara che la fase di schieramento è avvenuta regolarmente e che è possibile esporre il cartello dei 15 secondi. Pronti per la procedura di partenza.



CARTELLO 15 SECONDI

Cartello che indica il tempo di 15", trascorsi i quali verrà esposto un altro cartello indicante i 5". Dopo l'esposizione di tale cartello la procedura di partenza non potrà più essere interrotta.



CARTELLO 5 SECONDI

Cartello che indica il tempo di 5", scaduti i quali l'addetto al cancello dovrà abbassare lo stesso in un periodo compreso tra 1" e 5" per dare il via alla gara. La procedura di partenza quindi ha una durata minima di 20" e massima di 25".




BANDIERA GIALLA

fissa: PERICOLO! Procedere con cautela. DIVIETO di sorpasso.
agitata: PERICOLO IMMINENTE! Gara momentaneamente sospesa; moderare la velocità, DIVIETO di sorpasso, DIVIETO ASSOLUTO di staccare le ruote da terra in prossimità di salti.




BANDIERA ROSSA

Arresto immediato per tutti.



BANDIERA NERA

Esposta abbinata al numero del conduttore, indica al pilota che deve interrompere immediatamente la gara.



BANDIERA BLU

Agevolare il sorpasso. Indica al pilota che sta per essere doppiato.




CARTELLO 2 GIRI

Cartello che indica, una volta scaduto il tempo di gara, gli ultimi due giri al termine.



CARTELLO 1 GIRO

Cartello che indica l'ultimo giro al termine.



BANDIERA A SCACCHI BIANCHI E NERI

Termine della gara o della sessione di prova / qualificazione.